

Anleitung zur Integration von RSS-Feeds in OUTLOOK

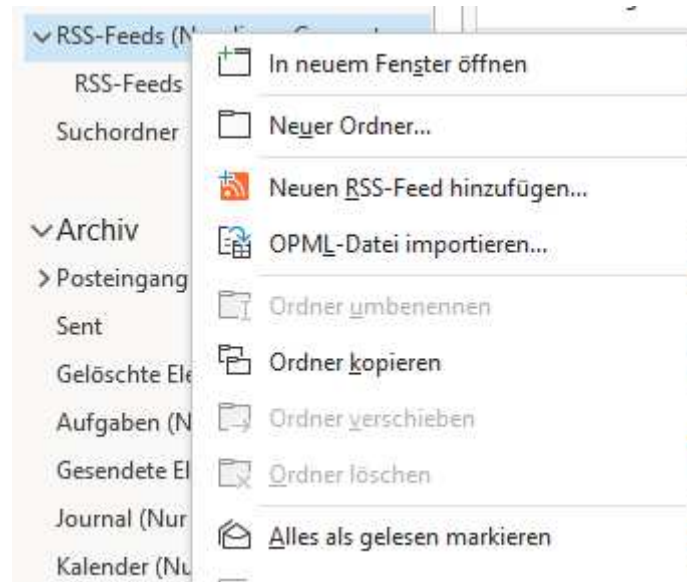
1)



Zuerst in OUTLOOK in Ihren Posteingang gehen.

2)

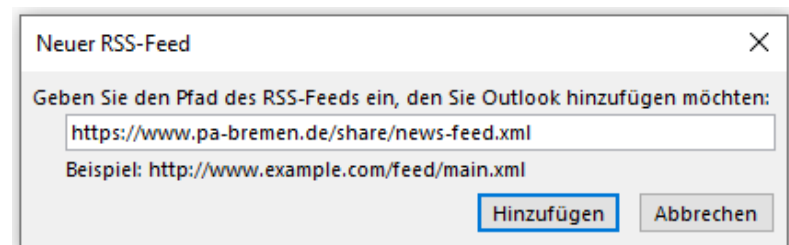
Dann rechten Mausklick auf „RSS-Feeds (Nur dieser Computer)“



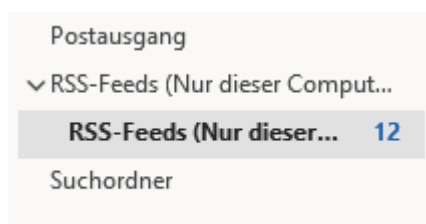
3)

Die Adresse des Feeds ist

<https://www.pa-bremen.de/share/news-feed.xml>



4) Schon sind die Artikel zu lesen. Es werden nur die Schlagzeilen angezeigt. Zu dem Rest kann man sich weiterklicken.



Viel Vergnügen mit den Infos!!

Ihr Team des Prüfungszentrums Bremen / Hamburg